

RISIKOÜBERSICHT

Ihr Unternehmen auf einen Blick



VEMA Versicherungs-Makler-Genossenschaft eG
Unterkonnorsreuth 31 | 95500 Heinersreuth

Tel.: 0921 990936-0 | Fax: 0921 990936-209
info@vema-eg.de | <http://www.vema-eg.de>

Persönlicher Ansprechpartner:
Ulrich Weiß
0921 990936-314 | ulrich.weiss@vema-eg.de

Informationen für
Testkunde Tarifrechner

Übersicht

Firmenstruktur

Betriebsarten	Kfz-Reparaturwerkstatt, Kfz-Reifen-, Felgenhandel, Kfz-Handel
Umsatz	2019 - 300.000 €
Jahresrohertrag	2019 - 250.000 €
Vorsteuerabzug	Ja

Mitarbeiter

Vollzeit (inkl. GF/Inh.)	5
Teilzeit	1
Weitere	4
Gesamt	10
Lohnsumme	2019 - 150.000 €
Auslandsentsendung	Ja

Haftung

D&O	nicht relevant
Vermögensschäden	nicht relevant
Produkthaftung	nicht relevant
Bauherr	Nein
Veranstalter	Nein

Unterbrechung

Schlüsselpersonen	2
Maschinen	relevant
Mietverlust	nicht relevant
Betriebsschließung	relevant
Cyber	relevant

Immobilien

Eigene Gebäude	1
Eigene Räume	vorhanden
Eigene Grundstücke	vorhanden
Jahresbruttomieteinnahmen	0 €
Gemietete Objekte	2

Inhalt

Gesamtsumme	450.000 €
Gefahrerhöhungen	Nein

Tiere

Tierhalter	Hunde (1)
Tierhüter	Nein

Energie

Fotovoltaikanlagen	1
Biomasseanlage	0
Wind-/Wasserkraftanlage	0
Andere	0

Umwelt

Öl- / Gastanks	1
Umweltrelevante Stoffe	500 Liter
Weitere Anlagen	nicht vorhanden

Maschinen

Mobil	1
Stationär	1

Kraftfahrzeuge

PKW	3
LKW	0
Zugmaschinen	0
Anhänger / Auflieger	0
Weitere	0

Transport

Werkverkehr	nicht relevant
Transportrisiko	nicht relevant
Transportunternehmen	Nein
Lagerhalter	Nein
Ausstellungen / Messen	nicht relevant

Ausfallrisiken

Bürgschaften	nicht relevant
Forderungsausfall	relevant

Rechtsschutz

Kfz-Rechtsschutz	relevant
Vermieterrechtsschutz	nicht relevant
Patente	nicht relevant
Vertragsstreitigkeiten	relevant

Bedrohungen

Fahrlässige Schäden	relevant
Vorsätzliche Schäden	nicht relevant
Cyber	relevant
Erpressung / Bedrohung	nicht relevant

Basiserfassung 1/15

Firmenstruktur

Firmierung GbR

Branche/Berufsgruppe Handel, Handwerk

i Eine detaillierte Erfassung des Betriebes erfolgt im Weiteren zusätzlich über die Betriebsart(en) und eine detaillierte Betriebsbeschreibung. Es können mehrere Branchen oder Berufsgruppen angegeben werden!

Betriebsarten 50 % - Kfz-Reparaturwerkstatt
30 % - Kfz-Reifen-, Felgenhandel
20 % - Kfz-Handel

i Die Angabe der korrekten Betriebsart(en) ist insbesondere für die Risikoeinschätzung und Berechnung vieler Versicherungssparten wichtig. Bitte geben Sie daher auch "untergeordnete" Betriebsarten an, sofern diese im Unternehmen (gelegentlich) ausgeführt werden. Es können mehrere Betriebsarten angegeben werden!

Homepage auto-tarifrechner@guggst.du

i Gegebenenfalls Link zur Unterseite angeben, auf der die Tätigkeiten des Betriebs am besten dargestellt sind.

Gründungsjahr 1955

i Jahr der Gewerbeanmeldung bzw. Aufnahme einer freiberuflichen Tätigkeit.

Vorsteuerabzugsberechtigung Ja

i Berechtigt zum Vorsteuerabzug sind grundsätzlich alle Unternehmen, bis auf wenige Ausnahmen wie z.B.: Kleinunternehmer, bestimmte Finanzdienstleistungen (§ 4 Nr. 8 UStG), Vermittlung und Betreuung von Versicherungsverträgen (§ 4 Nr. 10 UStG), Vermietung und Verpachtung (§ 4 Nr. 12 UStG), Heilbehandlungen durch Ärzte, Zahnärzte, Heilpraktiker, Hebammen, Physiotherapeuten und ähnliche Berufsgruppen (§ 4 Nr. 14 UStG), Schul- und Bildungsdienste (§ 4 Nr. 21 und 22 UStG).

Netto-Umsätze 2019 - 300.000 €
2018 - 250.000 €
2017 - 200.000 €

i Umsätze ohne Umsatzsteuer im jeweiligen Geschäftsjahr

	2019 - 250.000 €
Jahresrohertrag	2018 - 220.000 €
	2017 - 180.000 €

i Umsatzerlöse abzüglich Wareneinsatz im jeweiligen Wirtschaftsjahr.

Zweigniederlassungen Nein

i Örtlich getrennte Produktions- oder Verkaufsstätten, die eventuell auch eigene Kompetenzen haben.

Weitere wirtschaftlich verbundene Unternehmen Ja

i Als verbundene Unternehmen, auch Konzernunternehmen, bezeichnet man Unternehmen des selben Konzerns. Sie sind zwar juristisch selbständig, jedoch wirtschaftlich miteinander verbunden. Ein Konzern besteht in der Regel aus einem Mutterunternehmen und Töchtern, deren Geschäfte bei der Konsolidierung im Zuge des Konzernabschlusses saldiert werden.

Verbundenes Unternehmen **Abschleppdienst**

Basiserfassung 2/15

Mitarbeiter

Beschäftigen Sie Mitarbeiter? Ja

i Als Mitarbeiter zählen alle Personen, die entgeltlich im Betrieb beschäftigt sind. Auch mitarbeitende Familienangehörige, gelegentliche Aushilfen usw.

💬 Anmerkung: Testkommentar zum Mitarbeiter

Geschäftsführer - 2

Vollzeitmitarbeiter - 3

Mitarbeiter nach Beschäftigungsverhältnis Teilzeitmitarbeiter - 1

Geringfügig Beschäftigte - 2

Mitarbeitende Familienangehörige - 2

i Aufteilung der Mitarbeiter nach Geschäftsführern, Vollzeitkräften, Teilzeitkräften, Auszubildenden, geringfügig Beschäftigten, mitarbeitenden Familienangehörigen, Praktikanten und Werkstudenten, Freien Mitarbeitern und Handelsvertretern, ehrenamtlich Tätigen.

Einzel erfassung

Tarifrechner, Timo, 13.11.1978

Tarifrechner, Martin, 01.04.1972

Huczljhs, Thomas, 01.04.1968

Tarifrechner, Christl, 01.01.1955

i Eine Einzel erfassung der Mitarbeiter ist vor allem für Geschäftsführer und weitere "Keypersons", also Personen, deren Ausfall zu einem wirtschaftlichen Problem des Unternehmens führen könnte, empfehlenswert.

Jahresbruttolohnsumme (analog BG-Meldung)

2018 - 140.000 €

2019 - 150.000 €

i Seit 2009 müssen alle Arbeitgeber für jeden Beschäftigten mit ihrer elektronischen Meldung zur Sozialversicherung an die Einzugsstellen der Krankenkassen auch die Daten zur gesetzlichen Unfallversicherung übermitteln. Die dort gemeldeten Lohnsummen bilden die Basis der Beitragskalkulation vieler Versicherungssparten.

Entsendung von Mitarbeitern ins Ausland

Ja

i Um eine Entsendung handelt es sich, wenn sich der Beschäftigte auf Weisung seines inländischen Arbeitgebers vom Inland ins Ausland begibt, um dort seine Beschäftigung auszuüben. Der Arbeitnehmer muss aber in jedem Fall zuvor entweder in Deutschland beschäftigt gewesen sein oder dort seinen Wohnsitz oder gewöhnlichen Aufenthaltsort gehabt haben.

Mitarbeiter mit Auslandsentsendung

Tarifrechner, Martin, 01.04.1972

i Da der zusätzlich nötige Versicherungsschutz für Mitarbeiter mit Auslandsentsendung häufig auf die jeweilige Person bezogen wird, ist die Einzelerfassung dieser Mitarbeiter sinnvoll.

Basiserfassung 3/15

Haftung

	50 % - Reparaturen, Unfallinstandsetzung, Kundendienste
Detaillierte Betriebsbeschreibung	30 % - Reifen- und Felgenhandel, Montage
	20 % - Handel mit Neu- und Gebrauchtwagen

i Die Betriebsbeschreibung sollte möglichst umfangreich und detailliert erfolgen und vor allem die Tätigkeiten enthalten, die auf den ersten Blick nicht unbedingt der Branche oder Betriebsart zuzuordnen sind. Verlinkungen auf die Firmenhomepage oder Firmenprospekte können helfen, den Tätigkeitsbereich genauer zu erfassen.

Gibt es einen oder mehrere Hauptauftraggeber? Nein

i Ein Hauptauftraggeber kann vorliegen, wenn mehr als 30% des Umsatzes auf einen Auftraggeber entfallen.

Werden Subunternehmer (Nachunternehmer) eingesetzt? Ja

i Der Subunternehmer ist ein Unternehmen, welches in Ihrem Auftrag einen Teil der Leistung erbringt, die Sie Ihrem Auftraggeber schulden. Lieferanten werden nicht als Subunternehmer gewertet.

Subunternehmer **Wum & Wendelin - Toeeelke rufen**

Findet Ihre Tätigkeit (auch) auf fremden Grundstücken statt? Ja

i Alle Tätigkeiten (inklusive Vertriebstätigkeiten), die nicht auf dem eigenen Grundstück erfolgen.

Wie viele Mitarbeiter sind regelmäßig auf fremden Grundstücken tätig? 2

Sind reine/echte Vermögensschäden durch Ihren Betrieb denkbar? Nein

i Reine/echte Vermögensschäden sind Schäden, die das Vermögen eines Dritten schädigen, ohne dass ein Sach- oder Personenschaden vorausgegangen ist. Typischerweise entstehen Vermögensschäden durch fehlerhafte Beratungen und Empfehlungen.

Tätigkeitsfelder Ihres Unternehmens Keiner der genannten Punkte trifft zu

i Sofern einer der Punkte zutrifft, besteht in der Regel eine (Quasi-)Hersteller/Produzentenhaftung

Produzieren, liefern, montieren, oder warten Sie Produktions- oder Be-/Verarbeitungsmaschinen? Nein

i Als Maschinen gelten auch Werkzeuge an Maschinen und Erzeugnisse von Steuer-, Mess- und Regeltechnik sowie Formen.

Werden die Produkte in hoher Stückzahl hergestellt (Serienproduktion)? Nein

Bergen Ihre Produkte eine potentielle Umweltgefahr? Nein

Nehmen Sie die Planung, Herstellung, Lieferung, Montage, Demontage, Instandhaltung oder Wartung von umweltrelevanten Anlagen oder Anlagenteilen vor? Nein

i Eigene Anlagen fallen nicht darunter.

Bauen Sie aktuell eigene oder fremde Gebäude / Anlagen, oder ist dies geplant? Nein

i Der Bauherr haftet i.d.R. bei Verletzungen von am Bau beteiligten oder fremden Personen, sowie für Schäden an Nachbargrundstücken usw. Er hat eine Überwachungspflicht für die Baustelle, und auch für die Verkehrssicherheit z.B. auf angrenzenden Straßen zu sorgen.

Treten Sie aktuell oder zukünftig als Veranstalter auf? Nein

i Veranstalter ist derjenige, der eine Veranstaltung durchführt, die organisatorische Verantwortung übernimmt und das unternehmerische Risiko (und damit auch die Haftung!) trägt. Z.B. Tag der offenen Tür, Organisation einer Messe, Firmenfeste, Musikfestivals und Konzerte, usw.

Sind Sie für die Montage von Anlagen und Maschinen bzw. für die Inbetriebnahme verantwortlich? Nein

i Sowohl Hersteller als auch Lieferanten oder Montagefirmen von technischen Anlagen und Maschinen aller Art sind dafür verantwortlich, dass Montage und Probetrieb reibungslos verlaufen. Aufgrund von Konstruktions-, Material- oder Montagefehlern können jedoch Schäden eintreten.

Ist es denkbar, dass Ihnen nach einem erfolgreichen Hackerangriff vorgeworfen werden kann, Ihre IT-Systeme nicht ausreichend gesichert zu haben und Sie somit eine Mitschuld an der Schädigung Dritter trifft? Ja

i Wer z.B. durch unzureichende Sicherung seines Datenbestandes eine Schädigung eines Dritten begünstigt, ist Mitschuldiger (siehe u.a. auch IT-Sicherheitsgesetz, EU Datenschutz-Grundverordnung, § 202a ff StGB)! Mögliche Vermögensschäden werden unter der Karte 'Bedrohungen' abgefragt.

Basiserfassung 4/15

⏸ Unterbrechung

	2019 - 250.000 €
Jahresrohertrag	2018 - 220.000 €
	2017 - 180.000 €

i Umsatzerlöse abzüglich Wareneinsatz im jeweiligen Wirtschaftsjahr.

Werden Mitarbeiter in Schlüsselpositionen beschäftigt (auch Geschäftsführung), deren Ausfall zu einem wirtschaftlichen Problem führen würde? Ja

i Gründe für den Ausfall einer sogenannten Keyperson, können z.B. sein: Folge eines Unfalls, längere oder schwere Erkrankung, Berufsunfähigkeit, Pflegebedürftigkeit, Tod usw.

Mitarbeiter in Schlüsselpositionen (Keypersons)	Tarifrechner, Timo, 13.11.1978
	Tarifrechner, Martin, 01.04.1972

Sind Maschinen vorhanden, deren Stillstand zu einem wirtschaftlichen Problem führen würde? Ja

i Insbesondere die Maschinen, die für einen höheren Anteil am Gesamtumsatz verantwortlich sind und im fortlaufenden Betrieb nicht durch andere vorhandene Maschinen ersetzt werden können. Und Maschinen, auf deren Ausstoß die weiteren Produktionsschritte aufbauen.

Engpass-Maschinen	Fahrbare / transportable Maschine - 654654 / Gabelstapler - 30.000 €
	Stationäre Maschine - Geschäftshaus - 24.000 €

Sind elektronische Geräte vorhanden, deren Ausfall eine Betriebsunterbrechung zur Folge haben würde? Ja

Geräte mit relevantem Ausfallrisiko	Testhausen, Testastr. 23 - 6667788
	Testhausen, Testastr. 23 - 2

Sind Energiegewinnungsanlagen vorhanden, deren Stillstand zu einem wirtschaftlichen Problem führen würde?

Nein

i z.B. Fotovoltaikanlagen, Biogasanlagen, Windkraftanlagen usw.

Stellt ein Mietverlust ein wirtschaftliches Risiko dar?

Nein

i Der Ausfall von Einnahmen aus Immobilienvermietung kann z.B. durch Feuer-, Leitungswasser-, Sturm-, Überschwemmungsschäden entstehen. Aber auch sogenannte "Mietnomaden" können Einbußen in diesem Bereich verursachen.

Ist eine behördlich angeordnete Schließung wegen Infektionsgefahr denkbar?

Ja

i Unter anderem können davon folgende Betriebsarten betroffen sein: Lebensmittelhändler, Metzgereien, Bäckereien, Hotel- und Beherbergungsbetriebe, Gaststätten/Restaurants, Imbiss-/Kiosk-Betriebe, Diskotheken, Einzel- und Großhandelsbetriebe, Bürobetriebe, Krankenhäuser und Rehabetriebe, Alten- und Pflegeheime, Frisöre, Physiotherapeuten, Nagelstudios usw.

Stellt der Ausfall der IT durch einen Cyberangriff ein wirtschaftliches Problem dar?

Ja

i (Teilweiser) Ausfall der IT-Landschaft des Unternehmens durch Trojaner, DOS-Angriffe usw.

Basiserfassung 5/15

Immobilien

Sind Sie Eigentümer von Gebäuden oder unbebauten Grundstücken (auch Lagerflächen)?

Ja

i Grundstückseigentümer ist derjenige, der den mit dem Grundstück verbundenen Nutzen und die Lasten zu tragen hat. Der Grundstückseigentümer ist im Grundbuch mit seinem Grundbesitz eingetragen und kann somit das Grundstück verkaufen oder vererben.

Eigene Immobilien

Testhausen, Testastr. 23

Haben Sie Gebäude oder unbebaute Grundstücke angemietet / gepachtet?

Ja

i Die Pacht ist die Gebrauchsüberlassung eines Gegenstandes auf Zeit mit der Möglichkeit Früchte anzubauen, wofür dem Eigentümer ein Entgelt zusteht. Die Pacht ist von der Miete abzugrenzen. Diese unterscheiden sich darin, dass der Mieter (im Gegensatz zum Pächter) nicht die Möglichkeit der Fruchtziehung hat.

Gemietete Immobilien

Testhausen, Prüfungsweg 30 - Lagerhalle

Testhausen, Holzweg 13 - Abstellfläche

Basiserfassung 6/15


☰ Inhalt

Umfang der Erfassung	Pauschale Summe aller mobiler Sachen in einer Summe
<p>i Die pauschale Erfassung berücksichtigt keine weitere Aufteilung auf Standorte, Gebäude, Fahrzeuge oder eine Aufteilung der Anteile von Elektronik, mobilen Maschinen usw. Sie ist geeignet für kleinere Betriebe, die keinen Bedarf an Spezialdeckungen wie z.B. Elektronikversicherung, Maschinenbruchversicherung oder ähnlichem haben.</p>	
Gesamtinhaltssumme	450.000 €
<p>i Summe aller mobilen Sachen der Firma. Eingeschlossen sind dabei - neben den Sachen in Gebäuden - auch alle Sachen außerhalb von Gebäuden (z.B. auf Fahrzeugen) und alle Sachen außerhalb der Firmenstandorte (z.B. Containern auf Baustellen oder auf Messen und Ausstellungen).</p>	
Befindet sich Geschäftsinhalt außerhalb eigener Standorte?	Nein
<p>i Z.B. Inventar, Produkte, oder Warenbestände auf Baustellen (Containern), Messen / Ausstellungen usw.</p>	

Basiserfassung 7/15

Tiere

Halten Sie Tiere? Ja

 Ein Tierhalter ist "Eigentümer" von z.B. Nutztvieh (Rindern und Schweinen), Wachhunden, Pferden, usw. nach §833 BGB. Typische Betriebe: Landwirtschaft, Zuchtbetriebe, Wachunternehmen, Tierparks, usw.

Gewerblich genutzte Tiere **Hunde - 1**

 Bitte beachten Sie, dass ggf. auch Wachhunde etc. anzugeben sind.

Wert aller eigenen Tiere gesamt 1.000 €

 Aus den Erfassungen aller Tiere automatisch ermittelte Summe des Gesamtwerts


Sind Sie als Tierhüter tätig? Nein

 Ein Tierhüter übernimmt die Aufsicht über fremde Tiere für Dritte nach §834 BGB. Typische Betriebe: Tierpensionen, Reitställe usw.

Basiserfassung 8/15

Energie

Besitzen Sie Energiegewinnungsanlagen? Ja

 Z.B. Fotovoltaikanlagen, Solaranlagen, Windkraftanlagen, Wasserkraftanlagen, Biomasseanlagen, Müllverbrennungsanlage, Fossile Energiegewinnungsanlagen usw.

Energiegewinnungsanlagen

**Gebäude - Eigentum - Ausschließlich selbst
genutzt - Testastr. 23 - Testhausen -
Fotovoltaikanlage**

Besitzen Sie elektronische Geräte, welche separat
versichert werden sollten? Ja

Elektronische Geräte



Testhausen, Testastr. 23 - 6667788

Testhausen, Testastr. 23 - 2

Gesamtwert der elektronischen Geräte 85.000 €

Basiserfassung 9/15

Umwelt

Sind Gas-, Diesel-, oder Öltanks vorhanden?	Ja
Tanks	Testhausen, Testastr. 23 - Öltank - 6.000 Liter
Werden Stoffe im Sinne des WHGs oder anderen umweltrelevanten Gesetzen gelagert?	Ja
<small> Z.B. Farben, Lacke, Öle usw.</small>	
Gesamtmenge	500 Liter
Gelagerte Stoffe	Motorenöl etc.
Einzelne Gebinde	
Betreiben bzw. besitzen Sie weitere umweltrelevante Anlagen?	Nein
<small> Z.B. Anlagen nach dem WHG, UmweltHG, Abwasseranlagen (mit Einwirkungsrisiko) usw.</small>	

Basiserfassung 10/15

Maschinen

Nutzen Sie stationäre Maschinen?


Ja

 Z.B. Bohr- und Fräsmaschinen, Aufzüge, Hallenkräne, Förderanlagen, Stanzmaschinen, Wasser-/Windkraftanlagen usw.

Stationäre Maschinen

Stationäre Maschine - Geschäftshaus - 24.000 €

Energiegewinnungsanlagen ohne Fotovoltaik- und Solaranlagen

 Z.B. Biomasse-, Wind-, Wasserkraft, usw. Sofern bereits Fotovoltaik oder Solaranlagen erfasst wurden, müssen diese hier nicht nochmals erfasst werden. Wenn dies trotzdem erfolgt, werden diese Energiegewinnungsanlagen automatisch der Basiserfassung Energie zugeordnet.


Nutzen Sie fahrbare Maschinen?

Ja

 Z.B. Mähdrescher, Sämaschinen, Kranaufbauten auf LKWs, Baumaschinen, usw.


Zugelassene Fahrzeuge, bei welchen eine Maschinenbruchdeckung relevant ist

Abschleppwagen - TH - AT 19

 Die Maschinenbruchdeckung bietet zusätzlichen Versicherungsschutz bei Bedienungsfehlern, Materialfehlern, Kurzschluss, Überlastung, Versagen von Sicherheitseinrichtungen, usw.

Weitere fahrbare Maschinen und nicht zulassungspflichtige Arbeitsmaschinen

Fahrbare / transportable Maschine - 654654 / Gabelstapler - 30.000 €

 Nicht zulassungspflichtige Arbeitsmaschinen sind fahrbare Maschinen mit einer Höchstgeschwindigkeit von max. 20 km/h. Dazu zählen z. B. Hub- und Gabelstapler, mobile Kräne, Reinigungsmaschinen, usw.

Basiserfassung 11/15

Kraftfahrzeuge

Sind Fahrzeuge vorhanden? Ja

Fahrzeugetfassung Pauschale Erfassung, Einzelerfassung

i Die 'Pauschale Erfassung' bietet sich an, wenn die Fahrzeuge im Rahmen einer (Klein-)Flotte versichert sind. Fahrzeuge, die nicht in einer Flotte versichert sind, sollten in der Einzelerfassung angegeben werden.

Pauschale Erfassung Pkw - 3

Einzelerfassung **Abschleppwagen - TH - AT 19**

Werden Fahrzeuge, die sich im Eigentum von Mitarbeitern befinden, für betriebliche Zwecke genutzt? Ja

i Betrieblich genutzte Mitarbeiterfahrzeuge sind gegeben, wenn ein Mitarbeiter sein eigenes Fahrzeug für betriebliche Zwecke nutzt. Sofern keine anderslautende arbeitsvertragliche Regelung getroffen wurde, haftet der Betrieb für Schäden die am Kfz entstehen, während es betrieblich genutzt wird (Dienstreisekaskodeckung)!

Anzahl betrieblich genutzter Mitarbeiterfahrzeuge 1

Basiserfassung 12/15

Transport

Transportieren Sie für eigene Zwecke eigene Güter mit eigenen Fahrzeugen in einem nennenswerten Umfang? Nein

i Dies ist Werkverkehr im Sinne des Güterkraftverkehrsgesetzes. Zu den eigenen Gütern gehören auch gemietete, geliehene, gepachtete usw., bzw. bearbeitete und instandgesetzte Güter.

Werden Güter in einem nennenswerten Umfang durch Dritte versandt oder bezogen? Nein

Führen Sie im Auftrag Dritter Transporte durch? Nein

Lagern Sie fremde Güter (Lagerhalter)? Nein


Nehmen Sie als Aussteller an Messen / Ausstellungen teil? Nein

Basiserfassung 13/15

Ausfallrisiken

Müssen Sie Bürgschaften stellen?

Nein

 Z.B. Gewährleistungsbürgschaften, Ausführungsbürgschaften, Vertragserfüllungsbürgschaften, Anzahlungsbürgschaften, Bürgschaft für Altersteilzeit, Höchstbürgschaft für Wertguthaben, Bürgschaft für Zeitguthaben

Stellt der Ausfall von Forderungen durch Insolvenz Ihrer Abnehmer ein wirtschaftlich relevantes Risiko dar?

Ja

Basiserfassung 14/15

Rechtsschutz

Beschäftigen Sie Mitarbeiter? Ja

i Als Mitarbeiter zählen alle Personen, die entgeltlich im Betrieb beschäftigt sind. Auch mitarbeitende Familienangehörige, gelegentliche Aushilfen usw.

Geschäftsführer - 2

Vollzeitmitarbeiter - 3

Mitarbeiter nach Beschäftigungsverhältnis Teilzeitmitarbeiter - 1

Geringfügig Beschäftigte - 2

Mitarbeitende Familienangehörige - 2

Sind Fahrzeuge vorhanden? Ja

Fahrzeugetfassung Pauschale Erfassung, Einzelerfassung

i Bitte wählen Sie aus, wie Sie die Fahrzeuge erfassen möchten. Für die Rechtsschutzversicherung ist in der Regel eine pauschale Erfassung der Anzahl von Fahrzeugen je Fahrzeugklasse ausreichend.

Pauschale Erfassung Pkw - 3

Fahrzeuge **Abschleppwagen - TH - AT 19**

Sind Sie Eigentümer von Gebäuden oder unbebauten Grundstücken (auch Lagerflächen)? Ja

i Grundstückseigentümer ist derjenige, der den mit dem Grundstück verbundenen Nutzen und die Lasten zu tragen hat. Der Grundstückseigentümer ist im Grundbuch mit seinem Grundbesitz eingetragen und kann somit das Grundstück verkaufen oder vererben.

Eigene Immobilien **Testhausen, Testastr. 23**

Haben Sie Gebäude oder unbebaute Grundstücke angemietet / gepachtet? Ja

i Die Pacht ist die Gebrauchsüberlassung eines Gegenstandes auf Zeit mit der Möglichkeit Früchte anzubauen, wofür dem Eigentümer ein Entgelt zusteht. Die Pacht ist von der Miete abzugrenzen. Diese unterscheidet sich darin, dass der Mieter im Gegensatz zum Pächter nicht die Möglichkeit der Fruchtziehung hat.

Gemietete Immobilien

Testhausen, Prüfungsweg 30 - Lagerhalle

Testhausen, Holzweg 13 - Abstellfläche

Haben Sie Patente oder Marken angemeldet, oder beabsichtigen Sie dies zu tun?

Nein

i Finanziellen Schutz bei der Abwehr von Schadenersatz-, Unterlassungs- und Auskunftserteilungsansprüchen (und deren Geltendmachung), bieten nur spezielle Tarife.

Stellen Vertragsstreitigkeiten ein wirtschaftliches Risiko dar?

Ja

i Vertragsstreitigkeiten zwischen Ihnen und Kunden, Lieferanten oder anderen Vertragspartnern, sind üblicherweise nicht im Versicherungsumfang enthalten. Je nach Branche kann hierfür aber über spezielle Tarife Versicherungsschutz geboten werden.

Basiserfassung 15/15



Bedrohungen

Sind wirtschaftlich relevante Vermögensschäden durch einen Cyberangriff möglich? Ja

i Hierzu zählen u.a. Kosten für die Wiederherstellung der eigenen IT, Kosten für IT-Forensik, Rechtsberatungskosten usw.

Stellen wirtschaftliche Schäden durch (versehentliches) Fehlverhalten von Mitarbeitern eine Bedrohung dar? Ja

i Hierzu zählen z.B. fehlerhafte Bestellungen, verpasste Kündigungsfristen, fehlerhafte Buchungen usw.

Sind (bewußt verursachte) Vermögensschäden durch Mitarbeiter denkbar? Nein

i Z.B. durch Unterschlagung, Diebstahl, Untreue usw.

Sehen Sie Ihr Unternehmen durch Entführungen, Erpressung oder Bedrohungen gefährdet? Nein

Detailerfassung Energiegewinnungsanlagen

Gebäude - Eigentum - Ausschließlich selbst genutzt - Testastr. 23 - Testhausen - Fotovoltaikanlage – Fotovoltaik

Fotovoltaik

Ist die Anlage auf oder an einem bestehenden Gebäude installiert?

Adresse

i Zur Schnellerfassung einer neuen Adresse geben Sie diese einfach im Format "12345 Musterhausen, Musterstr. 5" in das Feld ein. Die Angabe der Postleitzahl ist dabei optional.

Leistung der Anlage in kWp

Neuwert

i Aktueller Neuwert inklusive eventueller Anschaffungskosten

Berücksichtigung des Neuwertes

i Sofern die Sachgefahren (Feuer, Leitungswasser, Sturm, Elementarschäden, usw.) künftig über eine Elektronikdeckung versichert werden, ist die Auswahl "In Elektroniksumme" ausreichend. Werden die Sachgefahren jedoch über die Gebäudeversicherung abgesichert, muss der Wert (zusätzlich auch) in der Gebäudesumme berücksichtigt werden.

Jahr der Inbetriebnahme

Ist der Ausfall der Anlage von wirtschaftlicher Bedeutung?

Angaben zum Versicherungsort

Montageort

Höhe der Anlage über dem Boden

Wert der Anlage

Neuwert der Anlage gesamt (netto)

i Module, Montage, Montagerahmen und andere Befestigungselemente, Mess-, Steuerungs- und Regeltechnik, Wechselrichter, Verkabelung usw.

Technische Daten der Anlage

Wird der erzeugte Strom in das öffentliche Stromnetz eingespeist?

Montage

Wurde die Anlage von einer Fachfirma montiert und abgenommen?

Sicherungen

Ist ein äußerer und innerer Blitz- und Überspannungsschutz gem. VDE (DIN V0185) vorhanden?

i Die Normen DIN V0185 ff. behandeln den Blitz- und Überspannungsschutz

Wurden Maßnahmen gegen Diebstahl getroffen?

Ja

Welche?

Sonstige Risikomerkmale

Besondere Risikosituationen

Liegen weitere, besondere / ungewöhnliche Risikosituationen vor, nach denen noch nicht ausdrücklich gefragt wurde?

Bestehende Versicherung

Besteht oder bestand Versicherungsschutz?

Ja

Versicherungsunternehmen

Vertragsnummer

Wurde die Versicherung gekündigt?

Versicherungsschutz wurde gekündigt

Von wem wurde die Kündigung ausgesprochen?

Zeitpunkt der Kündigung?

 Zu welchem Zeitpunkt besteht kein Versicherungsschutz mehr?

Vorschäden

Sind in den letzten 5 Jahren Vorschäden (auch unversicherte!) eingetreten?

Detailerfassung Immobilien

Testhausen, Testastr. 23 – Gebäude

Gebäude

Bezeichnung	
<p>i Name, Lage oder Funktion des Gebäudes zur besseren Identifizierung und Nutzungsbestimmung (z.B. Wohn- und Geschäftshaus, Lagergebäude, Garage, Kiosk, usw.)</p>	
Eigentum / Miete	Eigentum
Nutzung	Ausschließlich selbst genutzt
Nutzfläche gesamt	2.000 qm
<p>i Gebäude: Gesamtfläche inkl. Lagerräume, Sanitär- und Sozialräume</p>	

Allgemeine Angaben

Wird das Gebäude aktuell neu gebaut?	Nein
Baujahr	2015
Wird das Gebäude aktuell saniert oder werden Um- bzw. Anbauten vorgenommen?	Nein
Wurde das Gebäude früher bereits saniert?	Nein
Ist das Gebäude denkmalgeschützt?	Nein

Gebäudenutzung

Steht das Gebäude aktuell leer?	Nein
Wird das Gebäude (teilweise) vermietet?	Ja
Bruttojahresmieteinnahmen	
Anzahl vermieteter Gewerbeeinheiten	
Anzahl vermieteter Privateinheiten	
Nutzung des Gebäudes	50 % - Wohngebäude

Bauweise und Bestimmung der Bauartklasse

Handelt es sich um einen Massivbau oder ein Fertighaus?	Massivbau
<p>i Massivbau / Massivbauweise bezeichnet im Bauwesen eine Form des Tragwerks, bei der raumabschließende Elemente wie Wände und Decken auch die statisch tragende Funktion erfüllen. Mit dem Begriff Fertighaus wird im Allgemeinen ein Haus bezeichnet, das – zumindest in Teilen – werkseitig vorgefertigt an die Baustelle geliefert und dort endmontiert wird.</p>	
Beschreibung der Außenwände	Massiv (Mauerwerk, Beton u.ä.)
Dach	Harte Dachung (Ziegel, Schiefer, Betonplatten, Metall, Asbestzementplatten, usw.)
Ermittelte Bauartklasse	BAK I
Hat das Gebäude offene Seiten	Nein

Geschosse des Gebäudes

Erfassung Geschosse	
Gesamtfläche aller Geschosse	0

Gebäudedetails

Befindet sich das Gebäude in einem baulich einwandfreiem Zustand?

i Ein baulich einwandfreier Zustand ist gegeben, wenn keine erkennbaren baulichen (Instandhaltungs-) Mängel vorliegen und die Haustechnik (Heizung, Elektronik, usw.) funktionsfähig ist und regelmäßig gewartet wird

Außenwände

Dach

Fenster und Außentüren

Innenwände und -türen

Deckenkonstruktion

Fußböden

Sanitäreinrichtungen

Heizung

Sonstige technische Ausstattung

Heizung und Energiegewinnung

Heizungsart

Öl- und Gastanks

Energiegewinnung

Gebäude - Eigentum - Ausschließlich selbst genutzt - Testastr. 23 - Testhausen - Fotovoltaikanlage

Gebäude- und Grundstücksbestandteile

Sind am oder im Gebäude besondere oder größere Gläser angebracht?

i z.B. gebogene Scheiben, künstlerisch bearbeitete Gläser, mit dem Gebäude verbundene Spiegel, etc.

Sind an oder in dem Gebäude weitere An- und Einbauten zu beachten?

Ja

i z.B. stationäre Maschinen, Kräne, Fertigungsstraßen, Lastaufzüge, Betriebsküchen, Werbeanlagen, Silos, Hochregale, usw.

Gebäudean- und einbauten

Stationäre Maschinen

Stationäre Maschine - Geschäftshaus - 24.000 €

Sind besondere Grundstücksbestandteile und / oder Nebengebäude (Garagen) zu berücksichtigen?

Ja

i Z.B. Schuppen, kleinere Lagergebäude, Garagen, Carports, Werbeanlagen, Brunnen usw.

Nebengebäude und Grundstücksbestandteile

Erhöhtes Feuer- oder Einbruchdiebstahlrisiko

Werden Gegenstände im / am Gebäude gelagert, die erhöhtes Feuer- oder Einbruchdiebstahlrisiko erwarten lassen?

Erhöhtes Feuerrisiko oder Einbruchdiebstahlrisiko

i Erhöhtes Feuerrisiko bei z.B. Heu-, Stroh- oder Holzlagerung, Lagerung von Lacken, Lösungsmitteln, Gasflaschen, usw. Erhöhtes Einbruchdiebstahlrisiko bei z.B. hohen Bargeldbeständen, Wertsachen allgemein, Juwelierwaren, Spirituosen, Leder-, Pelz- und Alcantarawaren, Rauch- und Tabakwaren, Foto- / Filmartikel, Kommunikationselektronikartikel, Unterhaltungselektronikartikel, Modeschmuck, Orientteppiche, Edel- oder Buntmetalle usw.

Handelt es sich dabei auch um umweltrelevante Anlagen oder Stoffe?

Ja

i Z.B. Lager für Lacke, Lösungsmittel, Gasflaschen, Düngemittel usw.

Umweltrelevante Anlagen

Umweltrelevante Stoffe

Sachen mit erhöhtem Risiko

Brandschutz

Sind technische Branderkennungs, -verhütungs und -bekämpfungsanlagen im Gebäude vorhanden?

Ja

Welcher Art?

Befinden sich weitere Betriebe (mit erhöhter Feuergefahr) im Umkreis von 15 Metern?

Liegt ein Prüfzeugnis der elektrischen Anlagen für dieses Gebäude vor?

Ja

i Bitte beachten Sie die Obliegenheit, die elektrischen Anlagen regelmäßig prüfen zu lassen! Ortsveränderliche elektrische Anlagen müssen in der Regel alle 2 Jahre geprüft werden.

Datum der letzten Überprüfung

i Bitte beachten Sie, dass die Prüfung fristgemäß erneuert werden muss - Ortsveränderliche elektrische Anlagen müssen in der Regel alle 2 Jahre geprüft werden.

Versicherungssumme

Art der Versicherungssumme

Ermittlung der Versicherungssumme

i Bei pauschaler Festlegung sollte als Anhaltswert mindestens 150 M pro Quadratmeter angesetzt werden. Bitte beachten Sie, dass die meisten Versicherer auf pauschale Versicherungssummenermittlungen keinen Unterversicherungsverzicht gewähren.

Besondere Risikosituationen

Liegen weitere, besondere / ungewöhnliche Risikosituationen vor, nach denen noch nicht ausdrücklich gefragt wurde?

Bestehende Versicherung

Besteht oder bestand Versicherungsschutz?

Vorschäden

Sind in den letzten 5 Jahren Vorschäden (auch unversicherte!) eingetreten?

Detailerfassung Adressen

Testhausen, Testastr. 23 – Inhalt an Adresse

Adresse

Straße / Hausnummer	Teststr. 23
PLZ	
Ort	Testhausen

Inhalt an Adresse

Geschäftsinhalt in Gebäuden an dieser Adresse	
<i>i</i> Bitte erfassen Sie über die "Aktion Summenerfassung" die Summen je Gebäude	
Gesamtwert Geschäftsinhalt in Gebäuden	0
Befindet sich Geschäftsinhalt außerhalb von verschlossenen Gebäuden an dieser Adresse?	
	Ja
<i>i</i> Zu erfassen sind auch Gegenstände, die sich z.B. zwar unter einer Überdachung befinden, aber frei zugänglich sind.	
Maschinen	
Gesamtwert aller außen gelagerter Maschinen, die in der Inhaltssumme berücksichtigt werden sollen	0
Elektronische Geräte	
Gesamtwert aller außen gelagerter elektronischer Geräte, die in der Inhaltssumme berücksichtigt werden sollen	0
Weiterer, im Freien, gelagerter Geschäftsinhalt	
<i>i</i> Bitte auch Stückzahl/Menge und Verpackungsart angeben.	

Wert des weiteren, im Freien, gelagerten
Geschäftsinhalts

i Ohne separat zu erfassende Sachen mit erhöhtem Feuer- oder Einbruchdiebstahlrisiko

Befinden sich darunter auch Gegenstände, die ein
erhöhtes Feuerrisiko verursachen?

Ja

i Erhöhtes Feuerrisiko bei z.B. Heu- und Strohlagerung, Lagerung von Lacken, Lösungsmitteln, Gasflaschen usw.

Gegenstände mit erhöhtem Risiko

Gesamtwert aller Gegenstände mit erhöhtem Risiko

0

Befinden sich darunter auch umweltrelevante Anlagen
oder Stoffe?

Gesamtwert des außen gelagerten Geschäftsinhalts

0

Detailerfassung Immobilien

Testhausen, Testastr. 23 – Inhalt in Gebäude

Gebäude

Bezeichnung

i Name, Lage oder Funktion des Gebäudes zur besseren Identifizierung und Nutzungsbestimmung (z.B. Wohn- und Geschäftshaus, Lagergebäude, Garage, Kiosk, usw.)

Eigentum / Miete

Eigentum

Nutzung

Ausschließlich selbst genutzt

Nutzfläche gesamt

2.000 qm

i Gebäude: Gesamtfläche inkl. Lagerräume, Sanitär- und Sozialräume

Betriebseinrichtung und fremdes Eigentum

Erfassungsart

i Die pauschale Erfassung berücksichtigt keine weitere Aufteilung. Sie ist geeignet für kleinere Betriebe mit überschaubaren Versicherungssummen.

Rohstoffe, Vorräte, Waren

Erfassungsart

i Die pauschale Erfassung berücksichtigt keine weitere Aufteilung. Sie ist geeignet für kleinere Betriebe mit überschaubaren Versicherungssummen.

Elektronik

Elektronische Geräte

Testhausen, Testastr. 23 - 2

Gesamtwert der elektronischen Geräte, die in der Inhaltssumme berücksichtigt werden sollen

80.000 €

Maschinen

Maschinen	
Gesamtwert der Maschinen, die in der Inhaltssumme berücksichtigt werden sollen	0

Tiere

Eigene Tiere	
Fremde Tiere	
Gesamtwert eigene Tiere	0
Gesamtwert fremde Tiere	0
Gesamtwert aller Tiere	0

Umweltrelevante Anlagen und Stoffe

Umweltrelevante Anlagen	
Gesamtwert aller umweltrelevanten Anlagen, die in Inhalt berücksichtigt werden sollen	0
Umweltrelevante Stoffe	
Gesamtwert aller umweltrelevanten Stoffe	0
Gesamtwert aller umweltrelevante Anlagen und Stoffe	0

Erhöhtes Feuer- oder Einbruchdiebstahlrisiko

Sachen mit erhöhtem Risiko

i Erhöhtes Feuerrisiko bei z.B. Heu- und Strohlagerung, Lagerung von Lacken, Lösungsmitteln, Gasflaschen usw. Erhöhtes Einbruchdiebstahlrisiko bei z.B. hohen Bargeldbeständen, Wertsachen allgemein, Juwelierwaren, Spirituosen, Leder-, Pelz- und Alcantarawaren, Rauch- und Tabakwaren, Foto- / Filmartikel, Kommunikationselektronikartikel, Unterhaltungselektronikartikel, Modeschmuck, Orientteppiche, Edel- oder Buntmetalle usw.

Gesamtwert aller Sachen mit erhöhtem Risiko

0

Gesamtsumme des Inhaltes im Gebäude

Gesamtsumme

80.000 €

i Die Gesamtsumme berücksichtigt alle hier eingegebenen Werte. Sofern z.B. für einzelne Maschinen die Summen über separate Elektronik- oder Maschinenbruchversicherungen abgesichert werden, weicht der hier ausgewiesene Wert unter Umständen von der Versicherungssumme laut Versicherungsschein ab.

Einbruchdiebstahl: Risiko- und Sicherungsbeschreibung

Lage des Gebäudes

Sind alle Außentüren mit bündigem Schließzylinder, nicht abschraubbarem Beschlag und stabilen Bändern / Türblättern, versehen?

Sind alle Tore mit Hochschiebeschutz und mechanischer Verriegelung versehen?

i Z.B. Schubriegel mit Hangschloss

Ist an allen Fenster und Fenstertüren eine stabile Verglasung (Isolierverglasung) mit stabilen Rahmenelementen vorhanden?

Sind alle Kellerlichtschächte mit stabilen Abhebesicherungen ausgestattet?

i Sicherung gegen Abheben durch Stahlstab oder Stahlstange, welche fest an der Schachtwand verschraubt ist

Sind weitere Sicherungen angebracht?

i Z.B. Einbruchmeldeanlagen, Kameras, Mehrfachverriegelungen, Fenstergitter, usw.

Brandschutz: Risiko- und Sicherheitsbeschreibung

Sind technische Branderkennungs, -verhütungs und -bekämpfungsanlagen im Gebäude vorhanden?

Ja

Welcher Art?

Befinden sich weitere Betriebe (mit erhöhter Feuergefahr) im Umkreis von 15 Metern?

i Z.B. Schreinereien, Sägewerke, Diskotheken, Kartonagenhersteller, Webereien, Lager mit brennbaren Materialien, Druckereien, usw.

Liegt ein Prüfzeugnis der elektrischen Anlagen für dieses Gebäude vor?

Ja

i Bitte beachten Sie die Obliegenheit, die elektrischen Anlagen regelmäßig prüfen zu lassen! Ortsveränderliche elektrische Anlagen müssen in der Regel alle 2 Jahre geprüft werden.

Datum der letzten Überprüfung

i Bitte beachten Sie, dass die Prüfung fristgemäß erneuert werden muss - Ortsveränderliche elektrische Anlagen müssen in der Regel alle 2 Jahre geprüft werden.

Besondere Risikosituationen

Liegen weitere, besondere / ungewöhnliche Risikosituationen vor, nach denen noch nicht ausdrücklich gefragt wurde?

Bestehende Versicherung

Besteht oder bestand Versicherungsschutz?

Vorschäden

Sind in den letzten 5 Jahren (bzw. 10 Jahren bei Elementarschäden) Vorschäden eingetreten (auch unversicherte!)?

Detailerfassung Maschinen

Fahrbare / transportable Maschine - 654654 / Gabelstapler - 30.000 € – Mobile Maschinen

Mobile Maschine

Gerätenummer / Bezeichnung	654654 / Gabelstapler
Wo befindet sich die Maschine üblicherweise?	In oder an einem Gebäude
Standort (Gebäude)	Testhausen, Prüfungsweg 30 - Lagerhalle
Typ	Dingsbums
<p>i Typbezeichnung des Herstellers. Z.B. Bobcat E17Z, Doosan DY140LC-5</p>	
Listenpreis	30.000 €
<p>i Der Listenpreis ist der Preis, der vom Hersteller für die Maschine inkl. der vorhandenen Zusatzgeräte / Reserveteile festgesetzt wurde. Hinzu kommen Bezugs- und Transportkosten sowie die Kosten für evtl. vorhandene Zusatzgeräte und Reserveteile. Rabatte des Händlers, sowie Umsatzsteuer, werden nicht berücksichtigt.</p>	
Wird die Maschine vermietet?	Nein
Ist die Maschine geleast?	Nein
Berücksichtigung des Wertes	In Maschinensumme
<p>i Sofern die Sachgefahren (Feuer, Leitungswasser, Sturm, Elementarschäden, usw.) künftig über eine Maschinenbruchdeckung versichert werden, ist die Auswahl "In Maschinensumme" ausreichend. Werden die Sachgefahren jedoch über die Inhalts- oder Gebäudeversicherung abgesichert muss der Wert (zusätzlich auch) in der Gebäude- oder Inhaltsversicherungssumme berücksichtigt werden.</p>	
Maschinenausfall relevant?	Ja
<p>i Insbesondere die Maschinen, die für einen höheren Anteil am Gesamtumsatz verantwortlich sind und im fortlaufenden Betrieb nicht durch andere vorhandene Maschinen ersetzt werden können. Und Maschinen, auf deren Ausstoß die weiteren Produktionsschritte aufbauen.</p>	

Daten der fahrbaren Maschine

Typ der Maschine Serienmodell

Hersteller

Baujahr

i Maschinen, die älter als 10 Jahre sind, sind bei den meisten Versicherern anfragepflichtig.

Zeitwert

i Aktueller Zeitwert inklusive vorhandener Zusatzgeräte und Reserveteile

Zusatzgeräte / Reserveteile

i Bestehen Zusatzgeräte oder Reserveteile (z.B. Motoren , Getriebe, Schablonen etc.), welche ggf. abgesichert werden sollen?

Wird die Maschine an außergewöhnlichen Einsatzorten eingesetzt?

i z.B. unter Tage, im Tunnel- oder Stollenbau, im Bergbau, in Gewässern, im Sumpfbereich, im Hochgebirge etc.

Wird die Maschine auch außerhalb Deutschlands eingesetzt?

Wird die Maschine auch transportiert?

Besteht noch Garantie vom Hersteller?

Besondere Risikosituationen

Liegen weitere, besondere / ungewöhnliche Risikosituationen vor, nach denen noch nicht ausdrücklich gefragt wurde?

Bestehende Versicherung

Besteht oder bestand Versicherungsschutz?

Vorschäden

Sind in den letzten 5 Jahren Vorschäden (auch unversicherte!) eingetreten?

Detailerfassung Fahrzeuge

Abschleppwagen - TH - AT 19 – Werkverkehr Fahrzeug

Fahrzeug

Kennzeichen	TH - AT 19
Fahrzeugklasse	Sonstiges Fahrzeug
Andere Fahrzeugklasse	Abschleppwagen
Fahrzeugart	712 - Auto-/Mobilkräne inkl. Bergungsfahrzeuge gemäß Dienstanweisung 50, 53 oder 64
Hersteller	M.A.N.
Modell- bzw. Typbezeichnung	bergefix
<p>i z.B. S 400, A 6 avant, Gold Wing 2020 etc.</p>	
Summe der transportierten Güter	
Einsatzgebiet	
Maschinenbruch relevant?	Ja
<p>i Eine zusätzliche Maschinenbruchdeckung kann immer dann relevant sein, wenn es sich um sehr hohe Fahrzeugwerte handelt, oder z.B. maschinell betriebene An- und Aufbauten an den Fahrzeugen angebracht sind.</p>	
Beschreibung der Maschine	Abschleppwagen mit Kran
<p>i Sofern nur bestimmte An- und Aufbauten für eine Maschinenbruchdeckung relevant sind, beschreiben Sie diese bitte.</p>	
Neuwert (Netto)	85.000 €
<p>i Sofern das komplette Fahrzeug über einen entsprechenden Versicherungsschutz verfügen soll, tragen Sie bitte den Neuwert (netto) des Fahrzeuges ein. Andernfalls den Wert der relevanten An- und Aufbauten.</p>	

Betriebsarten

Betriebsart	50 % - Kfz-Reparaturwerkstatt
	30 % - Kfz-Reifen-, Felgenhandel
	20 % - Kfz-Handel

Angaben zum Versicherungsschutz

Bezeichnung der zu versichernden Güter bzw. Gegenstände

Sind besondere Waren (anfragepflichtig) zu beachten?

- i** Anfragepflichtig sind häufig z.B. Tabakwaren, Handys, echte Teppiche, Pelze, Kunstgut, lebende Tiere, Kühlgut, etc.

Geltungsbereich

- i** Geographischer Umfang, in dem sich die Fahrzeuge im Werkverkehr bewegen.

Summenerfassung

Anzahl der Fahrzeuge im Werkverkehr

- i** Sofern nicht alle Fahrzeuge die im Werkverkehr eingesetzt werden versichert werden sollen, ist eine Einzelaufstellung der zu versichernden Fahrzeuge nötig.

Tagesmaximum

- i** Ladungshöchstwert aller Fahrzeuge (inkl. Anhänger) im Werkverkehr, die zeitgleich im Einsatz sind.

Ladungsmaximum je Fahrzeug

- i** Ladungshöchstwert eines einzelnen Fahrzeuges.

Besondere Risikosituationen

Liegen weitere, besondere / ungewöhnliche Risikosituationen vor, nach denen noch nicht ausdrücklich gefragt wurde?

Bestehende Versicherung

Besteht oder bestand Versicherungsschutz?

Vorschäden

Sind in den letzten 5 Jahren Vorschäden (auch unversicherte!) eingetreten?

Objektdetails Jahresumsätze

2019 - 300.000 €

Jahr	2019
Jahresumsatz	300.000 €
Umsätze außerhalb Deutschland?	Nein
Ergibt sich der Gesamtumsatz auch aus Onlinegeschäften?	Nein

2018 - 250.000 €

Jahr	2018
Jahresumsatz	250.000 €
Umsätze außerhalb Deutschland?	Nein
Ergibt sich der Gesamtumsatz auch aus Onlinegeschäften?	Nein

2017 - 200.000 €

Jahr	2017
Jahresumsatz	200.000 €
Umsätze außerhalb Deutschland?	Nein
Ergibt sich der Gesamtumsatz auch aus Onlinegeschäften?	Nein

Objektdetails Verbundene Unternehmen

Abschleppdienst

Firmenname	Abschleppdienst
Firmierung	Einzelunternehmen
Straße / Hausnummer	Hol-mich-Allee 17
PLZ	00815
Ort	Testhausen

Objektdetails Mitarbeiter

Tarifrechner, Timo, 13.11.1978

Anrede	Herr
Vorname	Timo
Nachname	Tarifrechner
Geburtsdatum	13.11.1978

i Für den Fall, dass zwei Mitarbeiter mit dem gleichen Vor-/Nachnamen beschäftigt sind, sollte zur besseren Identifizierung das Geburtsdatum mit angegeben werden.

Position / Tätigkeitsfeld	Geschäftsführer Werkstatt
---------------------------	---------------------------

i Beschreibung der Position des Mitarbeiters in der Firma (z.B. Lagerleiter, Sachbearbeiter, Außendienst/Vertrieb, usw.)

Beschäftigungsverhältnis Inhaber / Geschäftsführer / Vorstände

i Vollzeit: inkl. Geschäftsführern Teilzeit: bis 25 Stunden

Ist der Geschäftsführer auch Gesellschafter?	Ja
--	----

i Die Gesellschaftereigenschaft bezieht sich auf evtl. Gesellschaftsanteile dieses Unternehmens.

Anteil an der Gesellschaft 50 %

Handelt es sich um eine Keyperson?	Ja
------------------------------------	----

i Schlüsselpersonen sind Mitarbeiter, welche für die Firma von hoher Bedeutung sind, da sie über spezielles Wissen verfügen und daher nur schwer kurzfristig ersetzbar sind.

Auslandsentsendung? Nein

i Wird der Mitarbeiter auch ins Ausland entsendet?

Tarifrechner, Martin, 01.04.1972

Anrede	Herr
Vorname	Martin
Nachname	Tarifrechner

Geburtsdatum

01.04.1972

i Für den Fall, dass zwei Mitarbeiter mit dem gleichen Vor-/Nachnamen beschäftigt sind, sollte zur besseren Identifizierung das Geburtsdatum mit angegeben werden.

Position / Tätigkeitsfeld

Geschäftsführer Verkauf

i Beschreibung der Position des Mitarbeiters in der Firma (z.B. Lagerleiter, Sachbearbeiter, Außendienst/Vertrieb, usw.)

Beschäftigungsverhältnis

Inhaber / Geschäftsführer / Vorstände

i Vollzeit: inkl. Geschäftsführern Teilzeit: bis 25 Stunden

Ist der Geschäftsführer auch Gesellschafter?

Ja

i Die Gesellschaftereigenschaft bezieht sich auf evtl. Gesellschaftsanteile dieses Unternehmens.

Anteil an der Gesellschaft

50 %

Handelt es sich um eine Keyperson?

Ja

i Schlüsselpersonen sind Mitarbeiter, welche für die Firma von hoher Bedeutung sind, da sie über spezielles Wissen verfügen und daher nur schwer kurzfristig ersetzbar sind.

Auslandsentsendung?

Ja

i Wird der Mitarbeiter auch ins Ausland entsendet?

In welche Länder wird der Mitarbeiter entsandt?

Italien, Spanien, Vereinigte Staaten

Huczljhs, Thomas, 01.04.1968

Anrede Herr

Vorname Thomas

Nachname Huczljhs

Geburtsdatum 01.04.1968

i Für den Fall, dass zwei Mitarbeiter mit dem gleichen Vor-/Nachnamen beschäftigt sind, sollte zur besseren Identifizierung das Geburtsdatum mit angegeben werden.

Position / Tätigkeitsfeld Mechaniker

i Beschreibung der Position des Mitarbeiters in der Firma (z.B. Lagerleiter, Sachbearbeiter, Außendienst/Vertrieb, usw.)

Beschäftigungsverhältnis Vollzeitmitarbeiter

i Vollzeit: inkl. Geschäftsführern Teilzeit: bis 25 Stunden

Handelt es sich um eine Keyperson? Nein

i Schlüsselpersonen sind Mitarbeiter, welche für die Firma von hoher Bedeutung sind, da sie über spezielles Wissen verfügen und daher nur schwer kurzfristig ersetzbar sind.

Auslandsentsendung? Nein

i Wird der Mitarbeiter auch ins Ausland entsendet?

Tarifrechner, Christl, 01.01.1955

Anrede Frau

Vorname Christl

Nachname Tarifrechner

Geburtsdatum 01.01.1955

i Für den Fall, dass zwei Mitarbeiter mit dem gleichen Vor-/Nachnamen beschäftigt sind, sollte zur besseren Identifizierung das Geburtsdatum mit angegeben werden.

Position / Tätigkeitsfeld Büro

i Beschreibung der Position des Mitarbeiters in der Firma (z.B. Lagerleiter, Sachbearbeiter, Außendienst/Vertrieb, usw.)

Beschäftigungsverhältnis Mitarbeitende Familienangehörige

i Vollzeit: inkl. Geschäftsführern Teilzeit: bis 25 Stunden

Handelt es sich um eine Keyperson? Nein

i Schlüsselpersonen sind Mitarbeiter, welche für die Firma von hoher Bedeutung sind, da sie über spezielles Wissen verfügen und daher nur schwer kurzfristig ersetzbar sind.

Auslandsentsendung? Nein

i Wird der Mitarbeiter auch ins Ausland entsendet?

Objektdetails Betriebsbeschreibungen

50 % - Reparaturen, Unfallinstandsetzung, Kundendienste

Tätigkeitsbeschreibung Reparaturen, Unfallinstandsetzung, Kundendienste

i Welche Tätigkeit wird konkret (auch gelegentlich) im Betrieb ausgeführt?

Anteil der Tätigkeit am Gesamtumsatz 50 %

Hinweise

i Z.B. Tätigkeit wird nur in den Wintermonaten ausgeführt; Tätigkeit wird künftig aufgegeben/ausgebaut; Künftige Vergabe an Subunternehmer; usw.

30 % - Reifen- und Felgenhandel, Montage

Tätigkeitsbeschreibung Reifen- und Felgenhandel, Montage

i Welche Tätigkeit wird konkret (auch gelegentlich) im Betrieb ausgeführt?

Anteil der Tätigkeit am Gesamtumsatz 30 %

Hinweise

i Z.B. Tätigkeit wird nur in den Wintermonaten ausgeführt; Tätigkeit wird künftig aufgegeben/ausgebaut; Künftige Vergabe an Subunternehmer; usw.

20 % - Handel mit Neu- und Gebrauchtwagen

Tätigkeitsbeschreibung Handel mit Neu- und Gebrauchtwagen

i Welche Tätigkeit wird konkret (auch gelegentlich) im Betrieb ausgeführt?

Anteil der Tätigkeit am Gesamtumsatz 20 %

Hinweise

i Z.B. Tätigkeit wird nur in den Wintermonaten ausgeführt; Tätigkeit wird künftig aufgegeben/ausgebaut; Künftige Vergabe an Subunternehmer; usw.

Objektdetails Hauptauftraggeber

Wum & Wendelin - Toeeeelke rufen

Geschäftsbeziehung	Subunternehmer
Firmenname	Wum & Wendelin
Firmierung	AG & Co. oHG
Straße / Hausnummer	ZDF-Allee 2
PLZ	08159
Ort	Mainz
Regelmäßig beauftragte Tätigkeiten	Toeeeelke rufen
Anteil am Gesamtumsatz	30 %

Objektdetails Maschinen

Fahrbare / transportable Maschine - 654654 / Gabelstapler - 30.000 €

Fahrbar / Stationär Fahrbare / transportable Maschine

Gerätenummer / Bezeichnung 654654 / Gabelstapler

Wo befindet sich die Maschine üblicherweise? In oder an einem Gebäude

Standort (Gebäude) Testhausen, Prüfungsweg 30 - Lagerhalle

Typ Dingsbums

i Typbezeichnung des Herstellers. Z.B. Bobcat E17Z, Doosan DY140LC-5

Listenpreis 30.000 €

i Der Listenpreis ist der Preis, der vom Hersteller für die Maschine inkl. der vorhandenen Zusatzgeräte / Reserveteile festgesetzt wurde. Hinzu kommen Bezugs- und Transportkosten sowie die Kosten für evtl. vorhandene Zusatzgeräte und Reserveteile. Rabatte des Händlers, sowie Umsatzsteuer, werden nicht berücksichtigt.

Wird die Maschine vermietet? Nein

Ist die Maschine geleast? Nein

Berücksichtigung des Wertes In Maschinensumme

i Sofern die Sachgefahren (Feuer, Leitungswasser, Sturm, Elementarschäden, usw.) künftig über eine Maschinenbruchdeckung versichert werden, ist die Auswahl "In Maschinensumme" ausreichend. Werden die Sachgefahren jedoch über die Inhalts- oder Gebäudeversicherung abgesichert muss der Wert (zusätzlich auch) in der Gebäude- oder Inhaltsversicherungssumme berücksichtigt werden.

Maschinenausfall relevant? Ja

i Insbesondere die Maschinen, die für einen höheren Anteil am Gesamtumsatz verantwortlich sind und im fortlaufenden Betrieb nicht durch andere vorhandene Maschinen ersetzt werden können. Und Maschinen, auf deren Ausstoß die weiteren Produktionsschritte aufbauen.

Stationäre Maschine - Geschäftshaus - 24.000 €

Fahrbar / Stationär	Stationäre Maschine
Gerätenummer / Bezeichnung	Geschäftshaus
Wo befindet sich die Maschine üblicherweise?	In oder an einem Gebäude
Standort (Gebäude)	Testhausen, Testastr. 23
Typ	3 Hebebühnen
<i>i</i> Typbezeichnung des Herstellers. Z.B. Bobcat E17Z, Doosan DY140LC-5	

Listenpreis 24.000 €

i Der Listenpreis ist der Preis, der vom Hersteller für die Maschine inkl. der vorhandenen Zusatzgeräte / Reserveteile festgesetzt wurde. Hinzu kommen Bezugs- und Transportkosten sowie die Kosten für evtl. vorhandene Zusatzgeräte und Reserveteile. Rabatte des Händlers, sowie Umsatzsteuer, werden nicht berücksichtigt.

Wird die Maschine vermietet? Nein

Ist die Maschine geleast? Nein

Berücksichtigung des Wertes In Gebäudesumme

i Sofern die Sachgefahren (Feuer, Leitungswasser, Sturm, Elementarschäden, usw.) künftig über eine Maschinenbruchdeckung versichert werden, ist die Auswahl "In Maschinensumme" ausreichend. Werden die Sachgefahren jedoch über die Inhalts- oder Gebäudeversicherung abgesichert muss der Wert (zusätzlich auch) in der Gebäude- oder Inhaltsversicherungssumme berücksichtigt werden.

Maschinenausfall relevant? Ja

i Insbesondere die Maschinen, die für einen höheren Anteil am Gesamtumsatz verantwortlich sind und im fortlaufenden Betrieb nicht durch andere vorhandene Maschinen ersetzt werden können. Und Maschinen, auf deren Ausstoß die weiteren Produktionsschritte aufbauen.

Objektdetails Elektronische Geräte / Anlagen

Testhausen, Testastr. 23 - 6667788

Gerätenummer/Bezeichnung 6667788

i Gerätenummer oder Bezeichnung zur Identifizierung (z.B. Behandlungsstuhl, 3D-Drucker, usw.)

Wo befindet sich die Anlage? In einem Gebäude

Standort (Gebäude)

Anlagengruppe I - Daten- und Kommunikationstechnik

Neuwert 5.000 €

i Aktueller Neuwert inklusive eventueller Anschaffungskosten

Berücksichtigung des Wertes In Inhaltssumme

i Sofern die Sachgefahren (Feuer, Leitungswasser, Sturm, Elementarschäden, usw.) künftig über eine Elektronikversicherung versichert werden, ist die Auswahl "In Elektroniksumme" ausreichend. Werden die Sachgefahren jedoch über die Inhalts- oder Gebäudeversicherung abgesichert, muss der Wert (zusätzlich auch) in der Gebäude- oder Inhaltsversicherungssumme berücksichtigt werden.

Geräteausfall relevant? Ja

i Würde der Ausfall des Gerätes Umsatzeinbußen nach sich ziehen, bzw. sind weitere Produktionsschritte von der Leistung des Gerätes abhängig?

Testhausen, Testastr. 23 - 2

Gerätenummer/Bezeichnung	2
<i>i</i> Gerätenummer oder Bezeichnung zur Identifizierung (z.B. Behandlungsstuhl, 3D-Drucker, usw.)	
Wo befindet sich die Anlage?	In einem Gebäude
Standort (Gebäude)	Testhausen, Testastr. 23
Anlagengruppe	III - Mess- und Prüftechnik
Neuwert	80.000 €
<i>i</i> Aktueller Neuwert inklusive eventueller Anschaffungskosten	
Berücksichtigung des Wertes	In Inhaltssumme, In Elektroniksumme
<i>i</i> Sofern die Sachgefahren (Feuer, Leitungswasser, Sturm, Elementarschäden, usw.) künftig über eine Elektronikversicherung versichert werden, ist die Auswahl "In Elektroniksumme" ausreichend. Werden die Sachgefahren jedoch über die Inhalts- oder Gebäudeversicherung abgesichert, muss der Wert (zusätzlich auch) in der Gebäude- oder Inhaltsversicherungssumme berücksichtigt werden.	
Geräteausfall relevant?	Nein
<i>i</i> Würde der Ausfall des Gerätes Umsatzeinbußen nach sich ziehen, bzw. sind weitere Produktionsschritte von der Leistung des Gerätes abhängig?	

Objektdetails Immobilien

Testhausen, Testastr. 23

Adresse

i Zur Schnellerfassung einer neuen Adresse geben Sie diese einfach im Format "12345 Musterhausen, Musterstr. 5" in das Feld ein. Die Angabe der Postleitzahl ist dabei optional.

Bezeichnung

i Name, Lage oder Funktion des Gebäudes zur besseren Identifizierung und Nutzungsbestimmung (z.B. Wohn- und Geschäftshaus, Lagergebäude, Garage, Kiosk, usw.)

Immobilientyp Gebäude

Eigentum / Miete Eigentum

Nutzung Ausschließlich selbst genutzt

Nutzfläche gesamt 2.000 qm

i Gebäude: Gesamtfläche inkl. Lagerräume, Sanitär- und Sozialräume Grundstücke: Größe des Grundstücks

Testhausen, Prüfungsweg 30 - Lagerhalle

Adresse Testhausen, Prüfungsweg 30

i Zur Schnellerfassung einer neuen Adresse geben Sie diese einfach im Format "12345 Musterhausen, Musterstr. 5" in das Feld ein. Die Angabe der Postleitzahl ist dabei optional.

Bezeichnung Lagerhalle

i Name, Lage oder Funktion des Gebäudes zur besseren Identifizierung und Nutzungsbestimmung (z.B. Wohn- und Geschäftshaus, Lagergebäude, Garage, Kiosk, usw.)

Immobilientyp Gebäude

Eigentum / Miete Gemietet / Gepachtet

Nutzfläche gesamt 600 qm

i Gebäude: Gesamtfläche inkl. Lagerräume, Sanitär- und Sozialräume Grundstücke: Größe des Grundstücks

Testhausen, Holzweg 13 - Abstellfläche

Adresse	Testhausen, Holzweg 13
<p>i Zur Schnellerfassung einer neuen Adresse geben Sie diese einfach im Format "12345 Musterhausen, Musterstr. 5" in das Feld ein. Die Angabe der Postleitzahl ist dabei optional.</p>	
Bezeichnung	Abstellfläche
<p>i Name, Lage oder Funktion des Gebäudes zur besseren Identifizierung und Nutzungsbestimmung (z.B. Wohn- und Geschäftshaus, Lagergebäude, Garage, Kiosk, usw.)</p>	
Immobilientyp	Unbebautes Grundstück
Eigentum / Miete	Gemietet / Gepachtet
Bewirtschaftung	Sonstige
Beschreibung	Stellfläche für Kraftfahrzeuge
Fläche	400
Maßeinheit	Quadratmeter
<p>i 1 Hektar = 100 Ar / 10.000 Quadratmeter; 1 Ar = 100 Quadratmeter</p>	

Objektdetails Gewerblich genutzte Tiere

Hunde - 1

Tierart	Hunde
Anzahl	1
Gesamtwert	1.000 €
Rasse	Deutsch Drahthaar
Name oder Identifizierungsnummer	Quint

Objektdetails Energiegewinnungsanlagen

Gebäude - Eigentum - Ausschließlich selbst genutzt - Testastr. 23 - Testhausen -
Fotovoltaikanlage

Typ der Anlage	Fotovoltaikanlage
Ist die Anlage auf oder an einem bestehenden Gebäude installiert?	Ja
Gebäude	Testhausen, Testastr. 23
<p>i Zur Schnellerfassung eines neuen Gebäudes geben Sie dessen Adresse einfach im Format "12345 Musterhausen, Musterstr. 5 - Gebäudebezeichnung" in das Feld ein. Die Angabe der Postleitzahl sowie der Gebäudebezeichnung ist dabei optional.</p>	
Leistung der Anlage in kWp	50 kWp
Speisen Sie Strom ins öffentliche Netz ein?	
Neuwert	50.000 €
<p>i Aktueller Neuwert inklusive eventueller Anschaffungskosten</p>	
Berücksichtigung des Neuwertes	In Elektroniksumme
<p>i Sofern die Sachgefahren (Feuer, Leitungswasser, Sturm, Elementarschäden, usw.) künftig über eine Elektronikdeckung versichert werden, ist die Auswahl "In Elektroniksumme" ausreichend. Werden die Sachgefahren jedoch über die Gebäudeversicherung abgesichert, muss der Wert (zusätzlich auch) in der Gebäudesumme berücksichtigt werden.</p>	
Jahr der Inbetriebnahme	2015
Ist der Ausfall der Anlage von wirtschaftlicher Bedeutung?	Ja

Objektdetails Öl- / Gastanks

Testhausen, Testastr. 23 - Öltank - 6.000 Liter

Tankinhalt	Öltank
Wo befindet sich der Tank?	Außerhalb eines Gebäudes
Standort (Adresse)	Testhausen, Testastr. 23
<p>i Zur Schnellerfassung einer neuen Adresse geben Sie diese einfach im Format "12345 Musterhausen, Musterstr. 5" in das Feld ein. Die Angabe der Postleitzahl ist dabei optional.</p>	
Lage des Tanks	oberirdisch
Fassungsvermögen	6.000 Liter
Baujahr	2005
Jahr der letzten Prüfung	2019

Objektdetails Fahrzeuge

Abschleppwagen - TH - AT 19

Kennzeichen	TH - AT 19
Fahrzeugklasse	Sonstiges Fahrzeug
Andere Fahrzeugklasse	Abschleppwagen
Fahrzeugart	712 - Auto-/Mobilkräne inkl. Bergungsfahrzeuge gemäß Dienstanweisung 50, 53 oder 64
Hersteller	M.A.N.
Modell- bzw. Typbezeichnung	bergefix
<p>i z.B. S 400, A 6 avant, Gold Wing 2020 etc.</p>	
Maschinenbruch relevant?	Ja
<p>i Eine zusätzliche Maschinenbruchdeckung kann immer dann relevant sein, wenn es sich um sehr hohe Fahrzeugwerte handelt, oder z.B. maschinell betriebene An- und Aufbauten an den Fahrzeugen angebracht sind.</p>	
Beschreibung der Maschine	Abschleppwagen mit Kran
<p>i Sofern nur bestimmte An- und Aufbauten für eine Maschinenbruchdeckung relevant sind, beschreiben Sie diese bitte.</p>	
Neuwert (Netto)	85.000 €
<p>i Sofern das komplette Fahrzeug über einen entsprechenden Versicherungsschutz verfügen soll, tragen Sie bitte den Neuwert (netto) des Fahrzeuges ein. Andernfalls den Wert der relevanten An- und Aufbauten.</p>	

Objektdetails Gebäudenutzung

50 % - Wohngebäude

Gebäude Testhausen, Testastr. 23

i Zur Schnellerfassung eines neuen Gebäudes geben Sie dessen Adresse einfach im Format "12345 Musterhausen, Musterstr. 5 - Gebäudebezeichnung" in das Feld ein. Die Angabe der Postleitzahl sowie der Gebäudebezeichnung ist dabei optional.

Nutzungsart 1

i Z.B. Wohngebäude, Verwaltungsgebäude, Büro, Ladengebäude, Lagergebäude, Produktionsgebäude, Maschinenhalle, usw.

Nutzfläche

Nutzungsanteil im Verhältnis zum gesamten Gebäude 50 %